

თამბაქოს მოხმარება საქართველოს ზრდასრულ მოსახლეობაში

ნათია ქაქუთია

არაგადამდებ დაავადებათა დეპარტამენტი, NCDC



მეთოდოლოგია

მეთოდოლოგია

არაგადამდებ დაავადებათა რისკ-ფაქტორების კვლევა, 2016 (STEPS)

თამბაქოს ეროვნული კვლევა, 2019 (TNS)

კვლევის ტიპი

ჯვარედინ-სექციური

ჯვარედინ-სექციური

კვლევის ადმინისტრირება

ინტერვიუ სტრუქტურირებული კითხვარით

ინტერვიუ სტრუქტურირებული კითხვარით

კვლევის საგანი

18-69 წლის ადამიანები

18-69 წლის ადამიანები



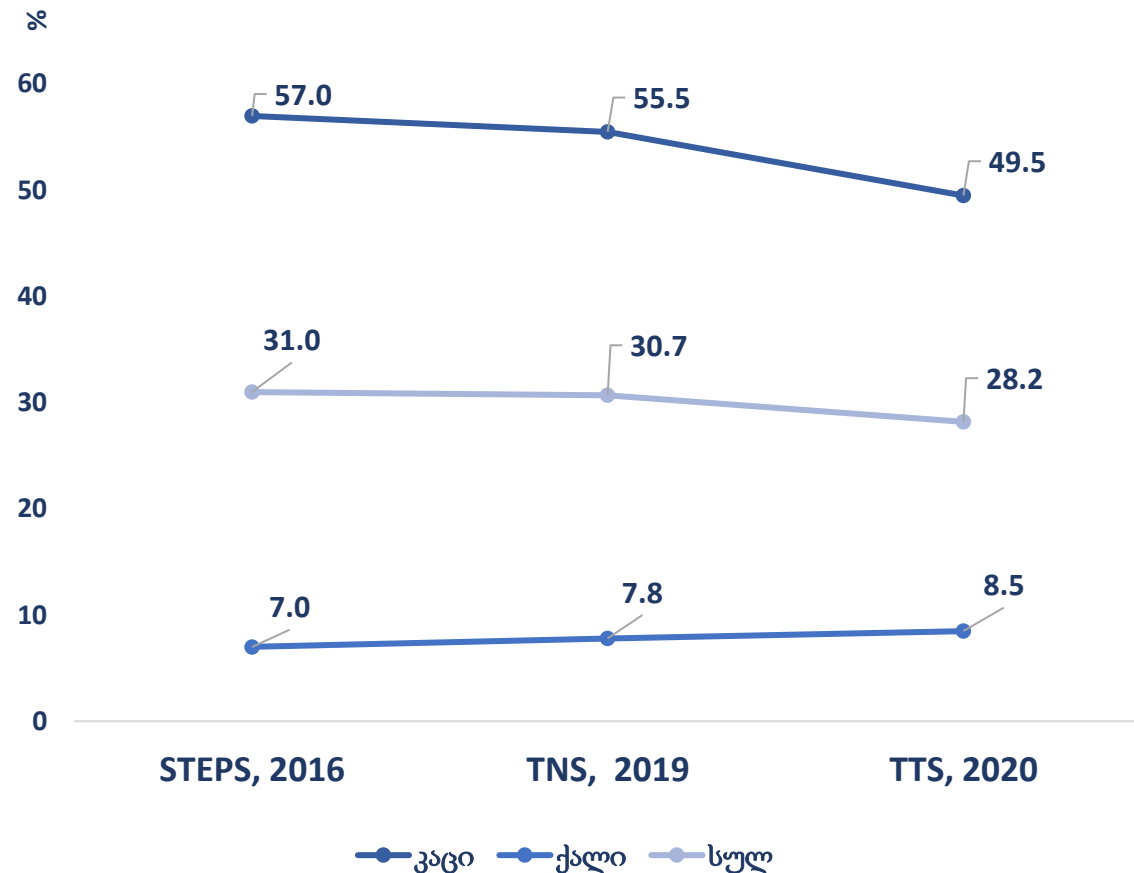
თამბაქოს ამჟამად მოხმარება

- თამბაქოს ამჟამად მოიხმარს - **30.7%**
 - კაცების - **55.5%**
 - ქალების - **7.8%**
- STEPS კვლევასთან შედარებით - შემცირდა **0.3 %-ით**
 - კაცებში - შემცირდა **1.5%-ით**
 - ქალებში - გაიზარდა **0.8%-ით**

ტაქსებში მოწევის აკრძალვის საზოგადოებრივი მხარდაჭერის კვლევა (TTS), 2020

- თამბაქოს მოიხმარს - **28.2%**
- STEPS კვლევასთან შედარებით - შემცირდა **2.8 %-ით**
 - კაცებში - შემცირდა **7.5%-ით**
 - ქალებში - გაიზარდა **1.5%-ით**

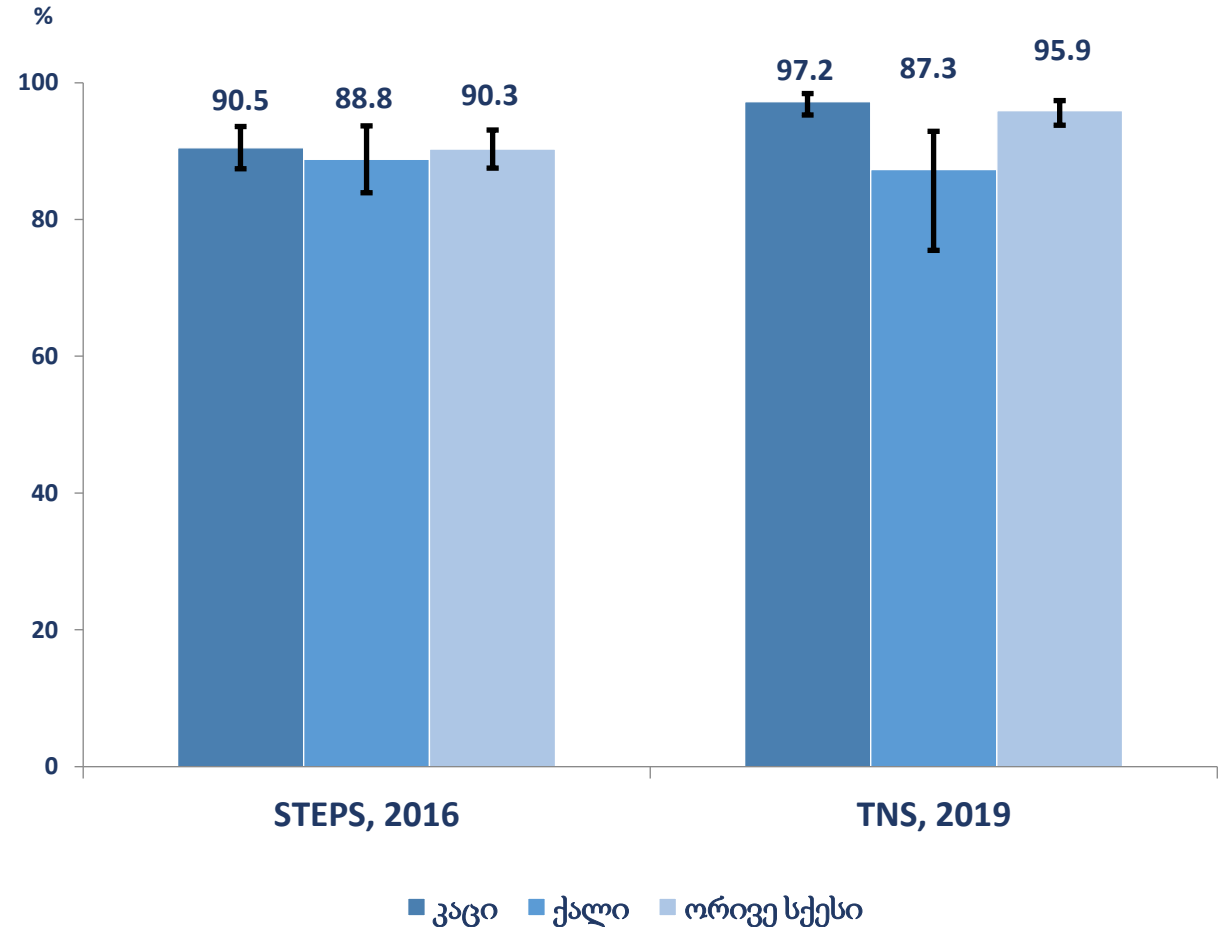
თამბაქოს რომელიმე პროდუქტის ამჟამად მოხმარება (%)



ამჟამად მწვევლებში თამბაქოს ყოველდღიურად მოხმარება

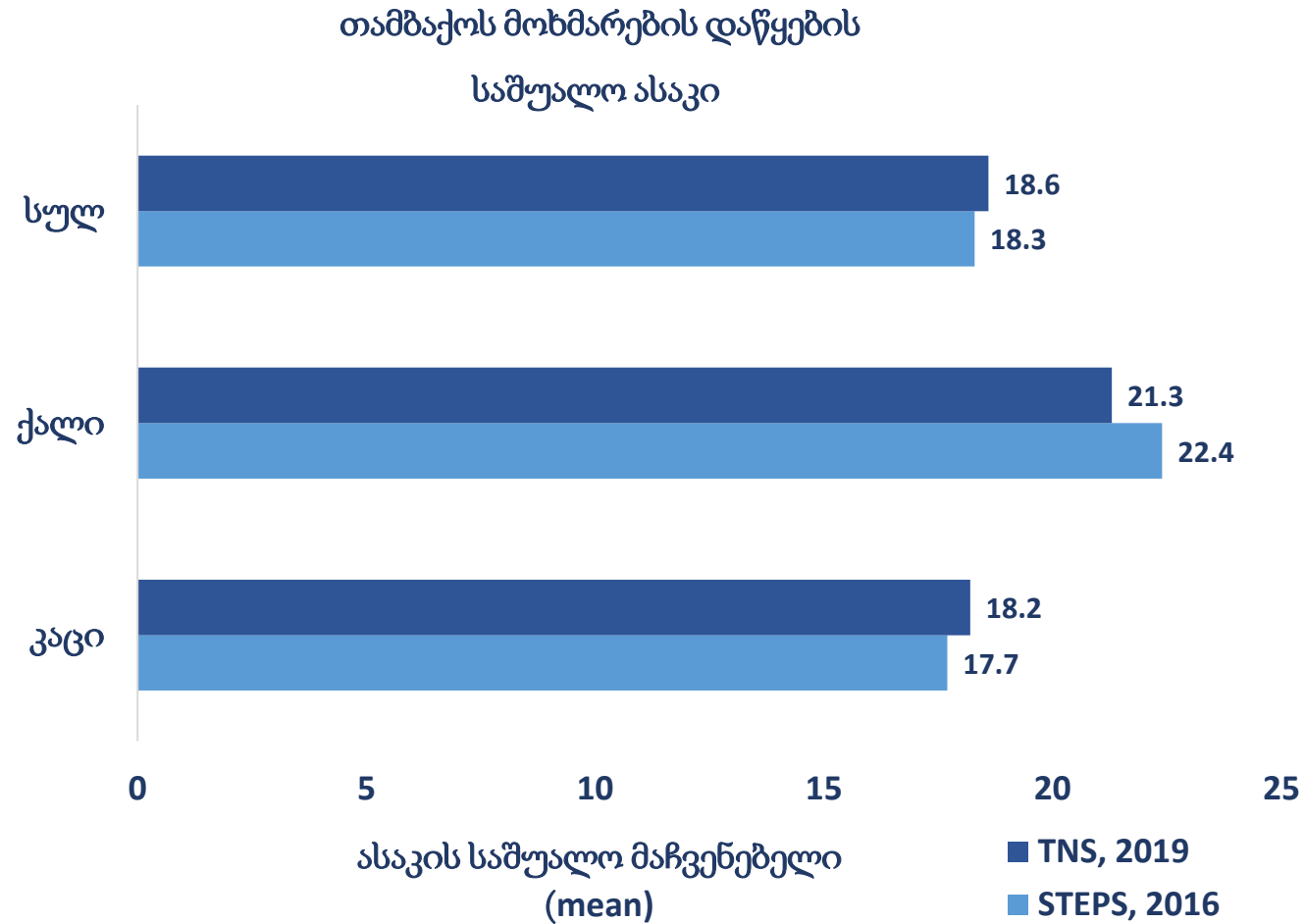
- თამბაქოს ყოველდღიურად მოიხმარს - 95.9%
 - კაცების - 97.2%
 - ქალების - 87.3%
- STEPS კვლევასთან შედარებით თამბაქოს ყოველდღიურად მოხმარება გაიზარდა 5.6%-ით *(სხვაობა სტატისტიკურად სარწმუნოა)*
 - კაცებში - გაიზარდა 7%-ით
 - ქალებში - შემცირდა 1.5%-ით

თამბაქოს ყოველდღიური მოხმარება ამჟამად მწვევლებში (%)



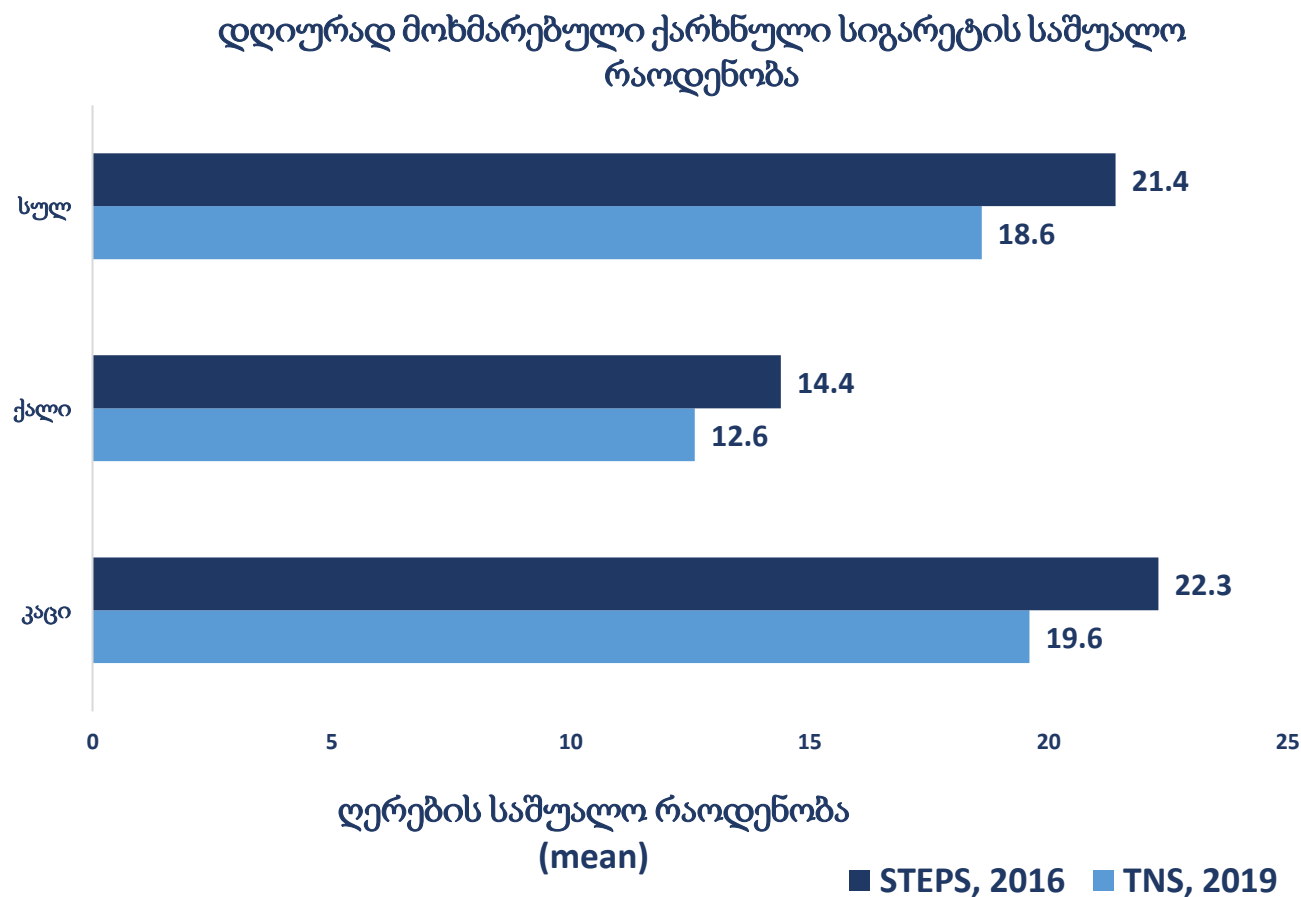
თამბაქოს მოხმარების დაწყების ასაკი

- თამბაქოს მოხმარების დაწყების საშუალო ასაკი - 18.6 წელი
 - კაცებში - 18.2 წელი
 - ქალებში - 21.3 წელი
- STEPS კვლევასთან შედარებით - გაიზარდა 0.3 ერთეულით
 - კაცებში - გაიზარდა 0.5 ერთეულით
 - ქალებში - შემცირდა 1.1 ერთეულით



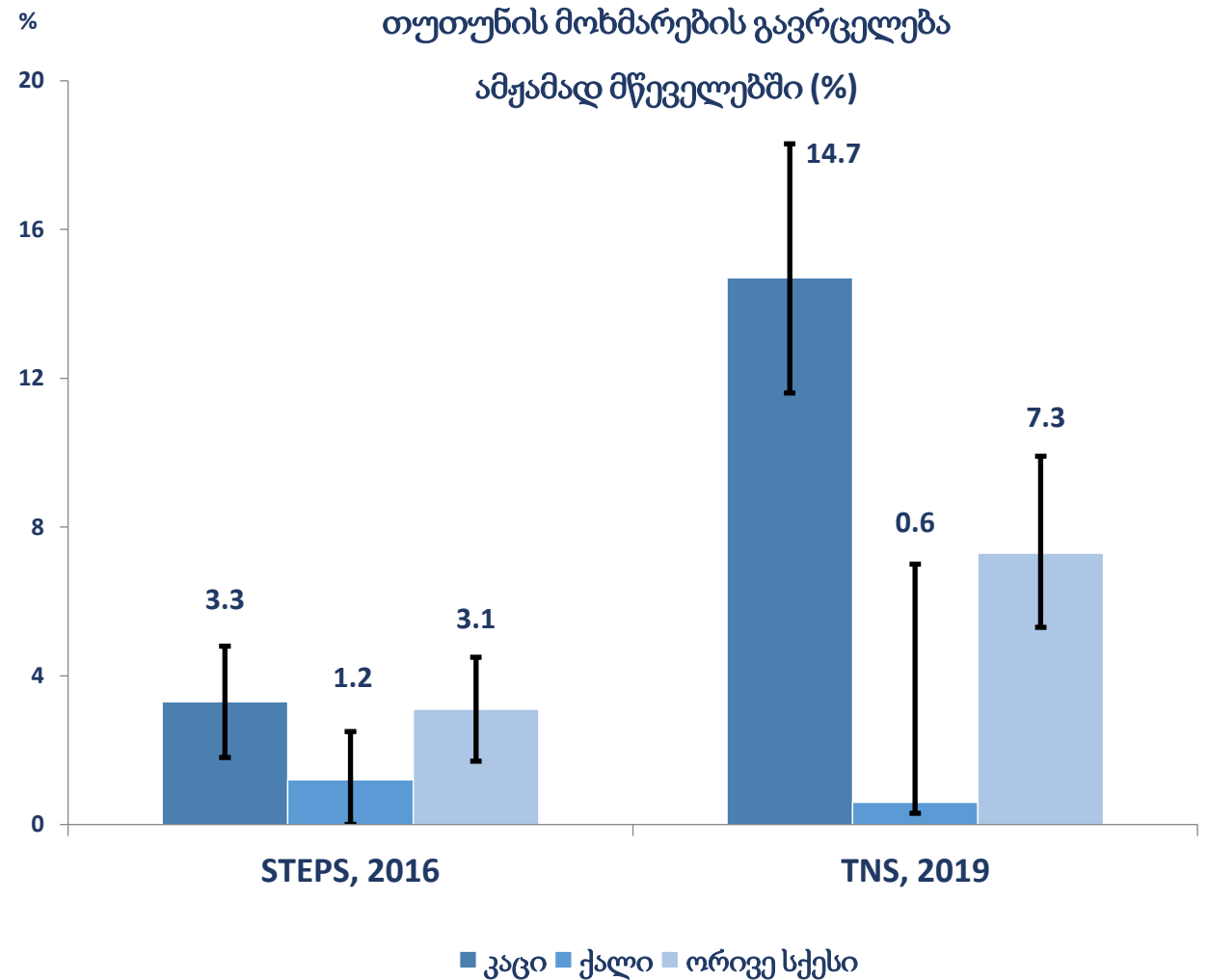
დღიურად მოხმარებული ქარხნული სიგარეტის საშუალო რაოდენობა

- დღიურად მოხმარებული ქარხნული სიგარეტის საშუალო რაოდენობა - 18.6 ღერი
 - კაცებში - 19.6 ღერი
 - ქალებში - 12.6 ღერი
- STEPS კვლევასთან შედარებით - შემცირდა 2.8 ღერით
 - კაცებში - შემცირდა 2.7 ღერით
 - ქალებში - შემცირდა 1.8 ღერით



თუთუნის მოხმარების გავრცელება ამჟამად მწევრებში

- თუთუნის მოხმარებელთა რაოდენობა - 7.9%
 - კაცებში - 14.7%
 - ქალებში - 0.6%
- STEPS კვლევასთან შედარებით - გაიზარდა 2-ჯერ
(სხვაობა სტატისტიკურად სარწმუნოა)
 - კაცებში - გაიზარდა 4-ჯერ
 - ქალებში - შემცირდა 2-ჯერ



მოხმარებული თუთუნის ღერების საშუალო რაოდენობა

■ მოხმარებული თუთუნის ღერების საშუალო რაოდენობა - 13.8 ღერი

■ კაცებში - 13.9 ღერი

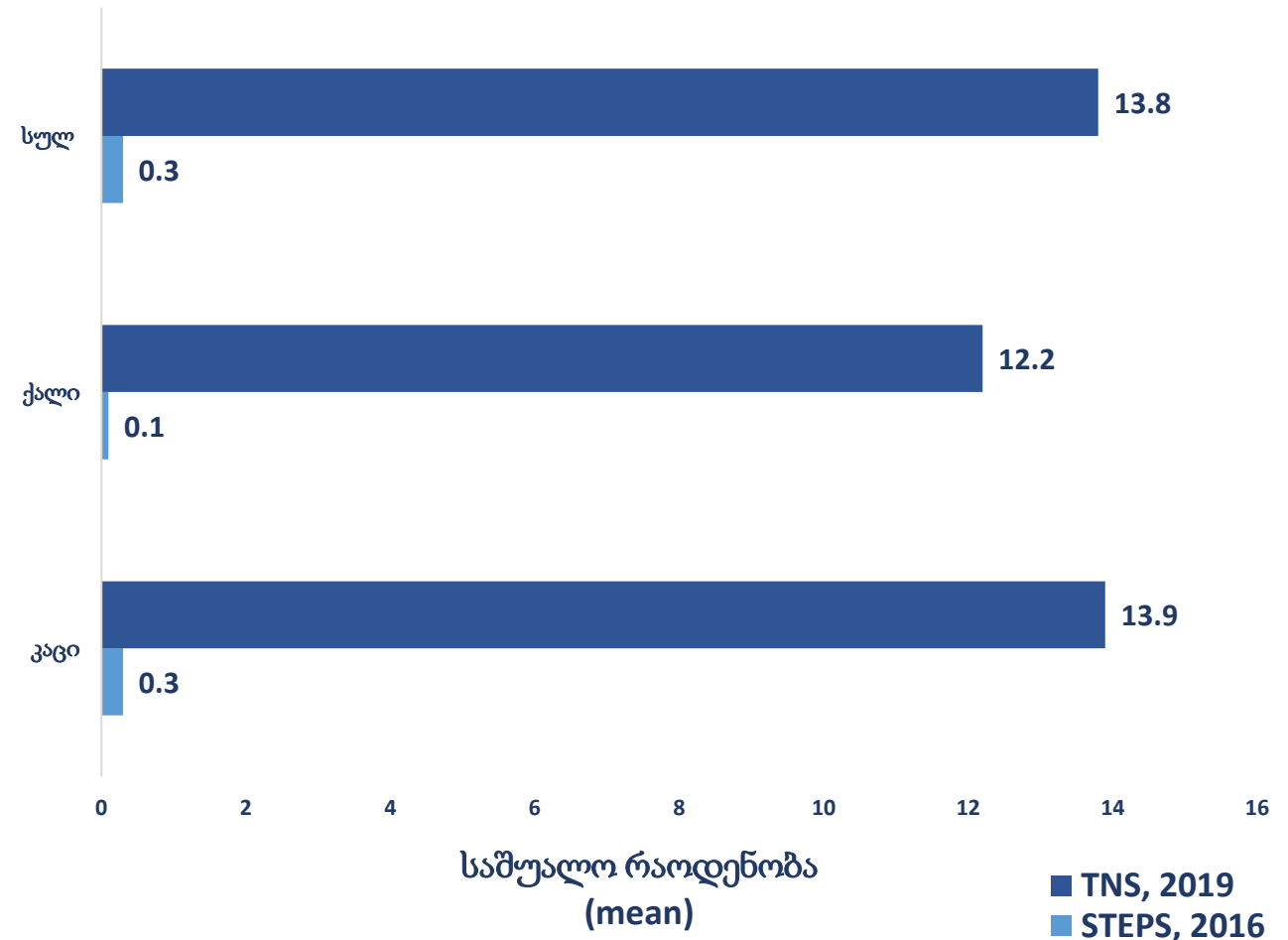
■ ქალებში - 12.2 ღერი

■ STEPS კვლევასთან შედარებით - გაიზარდა 13.5 ღერით

■ კაცებში - გაიზარდა 13.6 ღერით

■ ქალებში - გაიზარდა 12.1 ღერით

ამჟამად მწევლებში მოხმარებული თუთუნის ღერების საშუალო რაოდენობა



თამბაქოს სხვა პროდუქტების მოხმარება

უკვამლო თამბაქოს (სნაფი, სალეჭი თამბაქო, ბეტელი) მოხმარება:

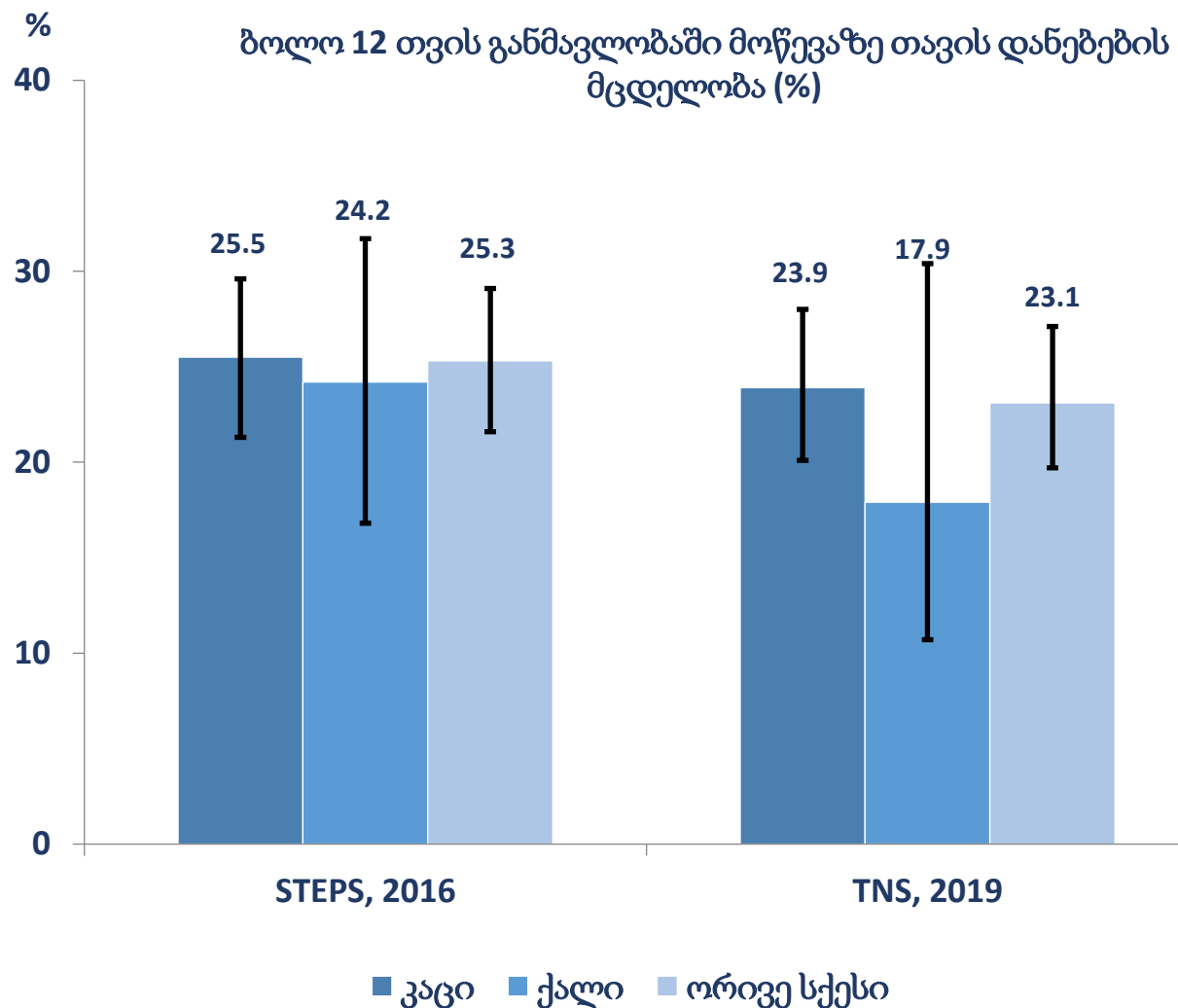
- TNS - 0%
 - ოდესმე უკვამლო თამბაქოს მოიხმარდა გამოკითხულთა 0.4% (კაცების 0.7% და ქალების 0%)
- STEPS - 0.3% (კაცები - 0.5%; ქალები - 0.1%)

ელექტრონული სიგარეტის მოხმარება:

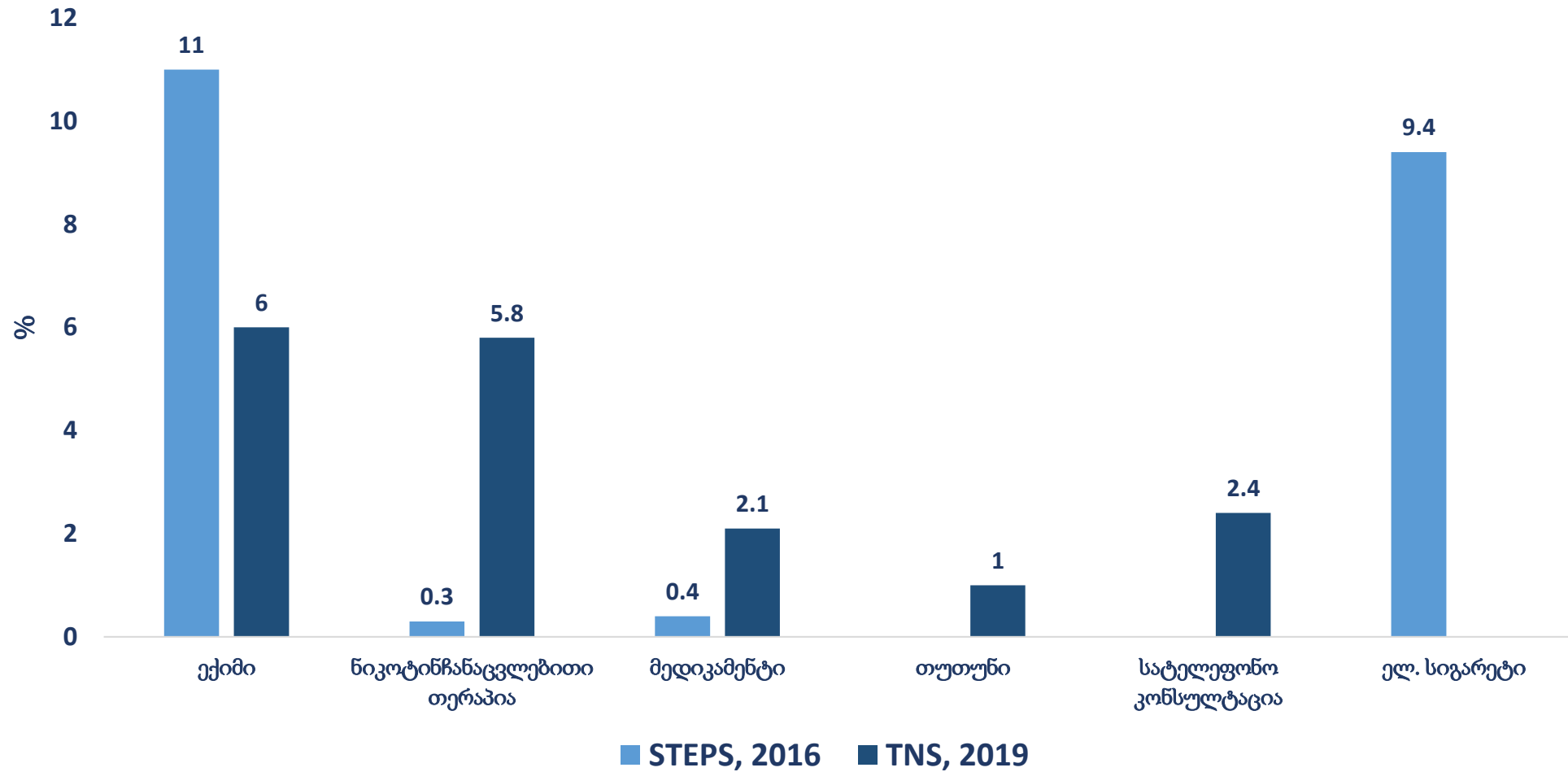
- TNS - ელექტრონული სიგარეტის ამჟამინდელი მწეველია 0.3% (მხოლოდ მამრობითი სქესის წარმომადგენლები)

მოწევაზე თავის დანებება ამჟამად მწევრელებში

- მოწევაზე თავის დანებება სცადა - 23.1%
 - კაცების - 23.9%
 - ქალების - 18.0%
- STEPS კვლევასთან შედარებით - 2.2%-ით ნაკლებმა რესპოდენტმა
 - 2%-ით ნაკლებმა კაცმა
 - 6.3%-ით ნაკლებმა ქალმა

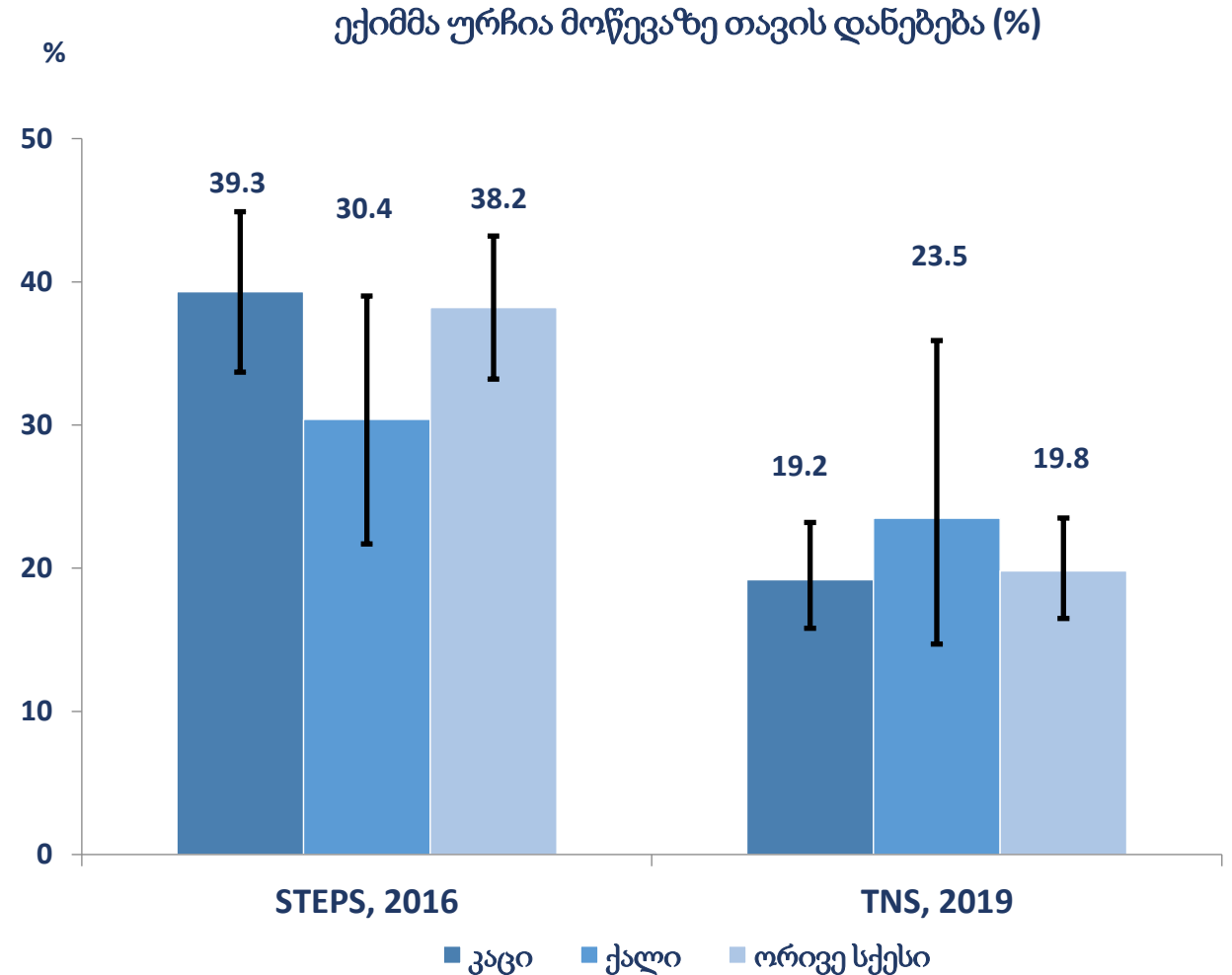


ამჟამად მწვევლებში მოწვევაზე თავის დასაწებლად გამოყენებული საშუალებები



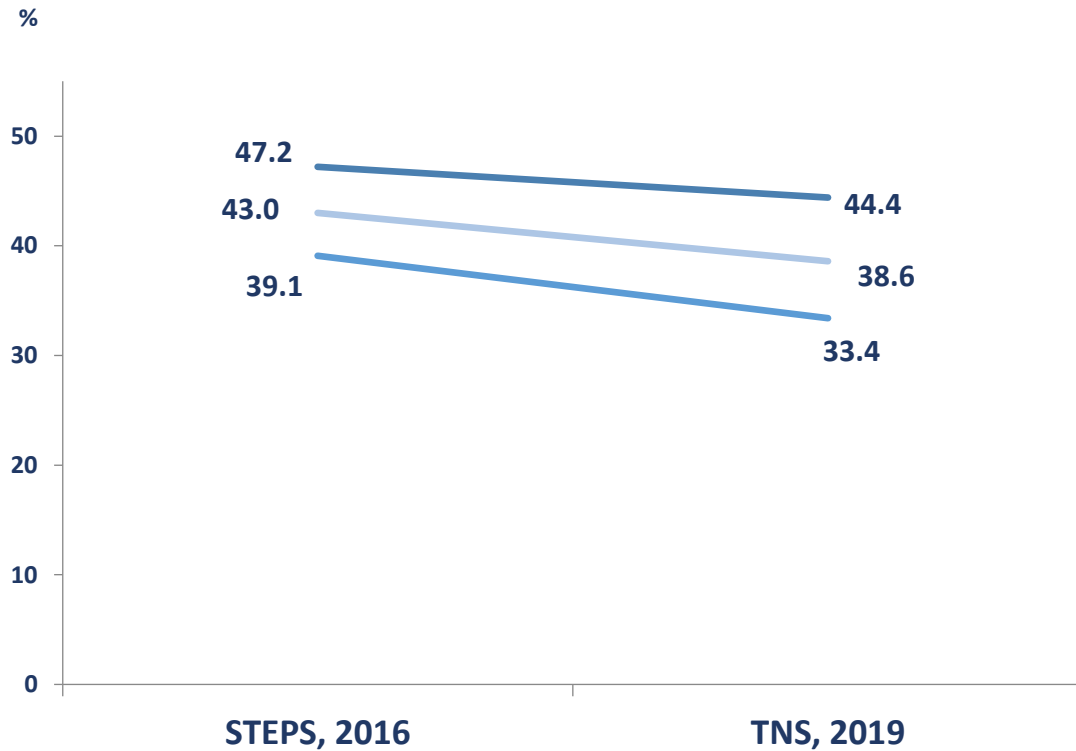
მოწვევაზე თავის დასანებებლად ექიმისგან მიღებული რჩევა

- მოწვევაზე თავის დანებება ექიმმა ურჩია 19.8%-ს
 - კაცების - 19.2%
 - ქალების - 23.5%
- STEPS კვლევასთან შედარებით - ექიმმა ურჩია 18.4%-ით ნაკლებ რესპოდენტს (*სხვაობა სტატისტიკურად სარწმუნოა*)
 - კაცებში - 2-ჯერ ნაკლებ რესპოდენტს
 - ქალებში - 1.3-ჯერ ნაკლებ რესპოდენტს

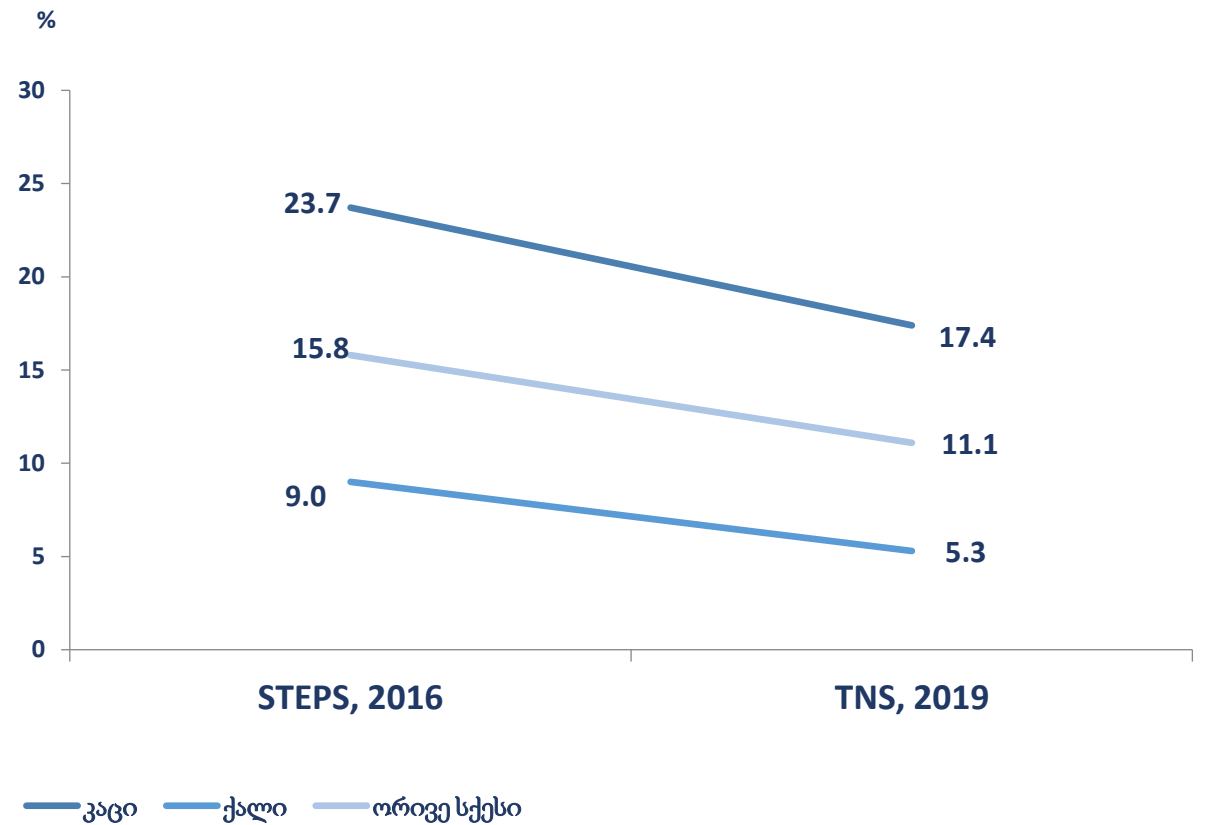


თამბაქოს მეორადი კვამლის ზეგავლენა

მეორადი კვამლის ზეგავლენა სახლში (%)



მეორადი კვამლის ზეგავლენა სამსახურში (%)



მადლობა ყურადღებისათვის!

